

中期地方財政計劃

('95 ~ '99)

禮 山 郡

目 次

第1章 '95 中期地方財政計劃概要

I. 計 劃 樹 立	-----	5
1. 計 劃 目 標 與 方 向	-----	5
2. 計 劃 概 要	-----	6
II. 經 濟 與 件 斗 展 望	-----	7
1. 우리 經濟의 與件	-----	7
2. 앞으로 經濟展望	-----	8

第2章 中期 地方 財政 運營 現況

I. 財 政 運 營 狀 況	-----	15
1. 國 家 主 要 政 策 運 營	-----	15
2. 地 方 行 政 의 變 化	-----	15
II. 地 方 財 政 運 用 實 績	-----	16
1. 歲 入 歲 出 總 括	-----	16
2. 歲 入 歲 出 分 析	-----	17

第3章 中期地方財政計劃 ('95 ~ '99)

I. 綜 合 的 展 望	23
1. 地方行政의 主要政策方向	24
2. 中期地方財政 運用方向	24
II. 歲 入 與 歲 出 推 計	25
1. 歲入 ('95 ~ '99) 展望	25
2. 歲出 ('95 ~ '99) 展望	25
3. 歲入 與 歲出 推計	26
4. 經 常 支 出 推 計	30
5. 投資 可用 財源 判斷	34
III. 部門別 投資 計劃 樹立	35
1. 部門別政策目標與計劃指標	35
2. 部門別 中期 投資計劃	45
IV. 長 期 發 展 構 想	55

第4章 附 錄

I. 地 方 債 發 行 計 劃	59
------------------	----

第1章 '95中期地方財政計劃概要

I. 計 劃 樹 立

1. 計 劃 目 標 및 方 向

2. 計 劃 概 要

II. 經 濟 與 件 과 展 望

1. 우리 經 濟 의 與 件

2. 앞 으 로 經 濟 展 望

第1章 '95中期地方財政計劃概要

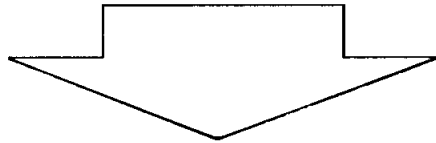
I. 計劃樹立

1. 計劃目標 및 方向

〈 基 本 目 標 〉

— 世界化와 地方化時代의 『新經濟』達成을 위한 地方財政의 役割과 責任強化 —

- 新經濟 計劃과 地方發展計劃의 조화 維持
- 實質의인 計劃樹立으로 計劃財政運營體制 定着
- 合理的인 財源調達 및 配分으로 投資의 效率性 確保



〈 修 正 方 向 〉

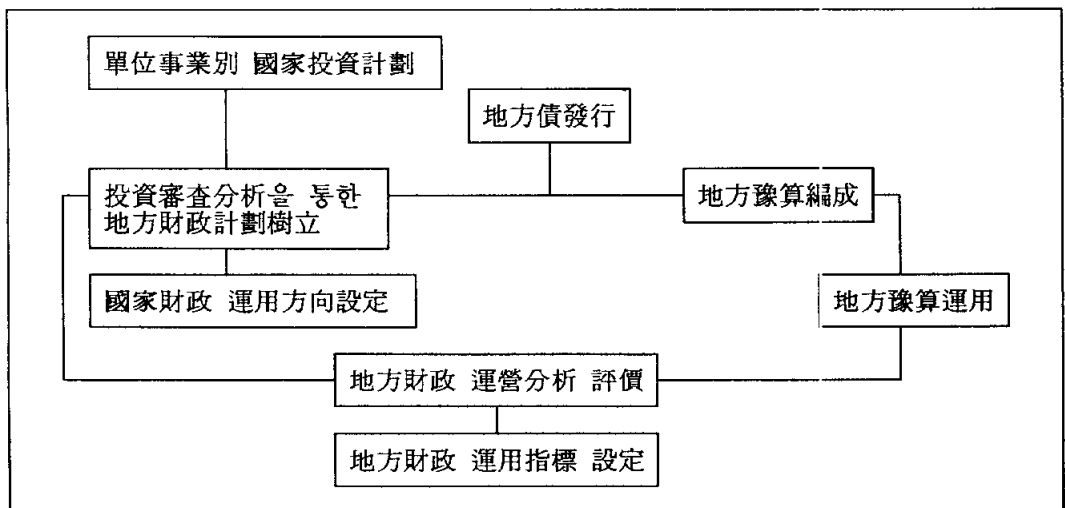
— 地方財政의 變化된 與件에 附合되도록 修正·補完 —

- 國家計劃과 地方計劃의 連繫 強化
 - ・ 國家政策 目標 및 計劃指標 反映
 - ・ 地域計劃의 財政的 뒷받침 強化
- 財源의 合理的 配分 및 投資效果 極大化
 - ・ 自主財源 擴充으로 自立 基盤 構築
 - ・ 投資審查 實施로 事業의 妥當性 및 效率性 提高
- 地方財政計劃의 實效性 確保
 - ・ 計劃機能 및 審議機能 提高
 - ・ 地方財政計劃을 財政運用의 基本으로 活用

2. 計 劃 概 要

□ 計 劃 樹 立

- 根 據: 地方財政法 第 16條
- 對象機關: 禮 山 郡
- 對象分野: 一般 및 特別會計의 事業으로 1億원 以上 規模
- 計劃期間: '95~'99 (5個年)
- 樹立內容
 - ・ 計劃指標의 修正補完: 地域經濟・財政指標等
 - ・ 財政展望: 歲入 및 歲出推計, 投資可用財源 判斷
 - ・ 投資計劃樹立: 投資事業 選定 및 財源配分
 - ・ 不足財源 對策講究: 稅收 擴充 및 稅入源 發掘等



□ 計劃의 性格

'95 (1次 年度)	⇒	當該年度의 豫算
'96 (2次 年度)	⇒	豫算編成 基準 提示
'97 ~ '99 (3~5次年度)	⇒	發展計劃的 性格

II. 經濟與件과 展望

1. 우리經濟의 與件

□ 經濟活力的 低下

- 지난 60年代初 以來 政府主導下에 持續的인 經濟成長을 이룩하여 中進國際列에 進入하였으나
- '80年代 後半以後 人件費 上昇, 技術의 劣勢等으로 競爭力이 弱化되어 成長活力이 低下되었음

〈 지난 30年間 우리 經濟의 發展過程 〉

연 대 별	정 책 기 조	주 요 경 제 지 표
1962 ~ 1971 (제1,2차계획)	<ul style="list-style-type: none"> · 수출주도형 공업화 기반 조성 · 기간산업 및 사회간접 시설확충 	<ul style="list-style-type: none"> · 수출 10억불 달성('70년) · 1인당 GNP : 82불('61년) → 289불('71년) · 제조업비중:17.0%('66년)
1972 ~ 1981 (제3,4차계획)	<ul style="list-style-type: none"> · 중화학공업 육성등 산업구조 고도화 · 자력성장의 기반조성 · 농어촌개발 	<ul style="list-style-type: none"> · 수출 100억불달성('77년) · 1인당 GNP:1천불('77년) · 제조업비중:27.6%('76년)
1982 ~ 1991 (제5,6차계획)	<ul style="list-style-type: none"> · 경제안정기반 구축 · 민간의 자율과 경쟁촉진 · 국민복지 및 형평증진 · 경제의 개방 · 국제화 	<ul style="list-style-type: none"> · 교역규모:1,500억불('91년) · 1인당 GNP: 5천불대 진입('90년) · 수입자유화율(공산품): 99.9%('91년)

□ 經濟活力的 低下要因

- 景氣變動過程의 短期的・循環的 要因이라기 보다는 그간의 運用過程에서 蓄積된 構造的・長期的 要因으로 認識

〈 對外的 要因 〉

- 經濟戰爭・技術保護主義時代를 맞아 先進技術의 模倣과 導入이 점점 어려워짐
- 金融, 流通, 資本移動等 開放・國際化의 要求가 增加하고, 地域블록화가 擴散
- 中國과 東南亞等의 産業化 進展으로 強力한 競爭相對國으로 浮上

〈 對內的 要因 〉

- 政治民主化에 相應하는 經濟論理가 定立되지 못함
- 不動産投機等 不勞所得의 發生으로 階層간 葛藤 深化
- 各種 規制로 因한 企業意慾이 萎縮
- 旺盛했던 生産意慾과 自信感 喪失

⇒ 向後 2~3年이 先進國으로 跳躍하느냐, 아니면 지금 상태에서 停滯하느냐를 決定하는 重要한 時期임

2. 앞으로 經濟展望

□ 世界經濟와 交易

- 世界經濟는 先進國의 消費 및 投資心理恢復에 힘입어 新經濟 5個年計劃期間中 3% 水準의 成長展望

〈 經濟成長・交易 伸張展望 〉

구 분	'87-'89	'90-'94	'95-'99
· 세계경제신장 (선진국)	3.4% (3.3%)	1.0% (1.8%)	3.8% (2.8%)
· 세계교역신장	7.3%	4.9%	0.8%

※ 자료 : KEFA '95. 1월호

- 世界交易秩序도 UR協商等 自由貿易主義 發展에도 不拘하고 國家間 貿易不均衡 現狀의 持續과 經濟・技術競爭의 加速化로 通商摩擦의 深化 憂慮

□ 經濟成長과 物價

- 우리나라의 交易比重은 世界經濟의 恢復으로 國內 經濟 成長率은 연평균 6~7% ('96~'99)의 成長 水準 維持 展望
- 物價는 國際油價등 海外 源資材 價格의 安定이 期待되고 內需의 安定과 人力및 資金需給의 不均衡이 漸次 解消되어 감에 따라 超過 需要壓력과 賃金上昇에 따른 原價 負擔要因이 縮小될 展望
 - 消費者 物價는 '96 ~ '99 期間中 4% 水準 引上 展望
 - 生産者 物價는 '96 ~ '99 期間中 1.5% 水準 引上 展望

○ 國內經濟

구 분	단 위	'95	'96~'99
○ GNP			
· GNP 성장률	불변가격, %	7.0	6.0~7.0
· GNP Deflator	상승률, %	5.0	3.0~5.0
○ 대외거래			
· 통관수출	증가율, %	—	9.0~10.0
· 통관수입	증가율, %	—	8.0~9.0
○ 소비자물가	증가율, % ('90년=100)	5.0~5.5	3.0~5.0

주1) 『'95년 경제운영방향』상 수치

○ 國家의 財政展望

구 분	단 위	'95	'96	'97	'98	'99
국가 재정 규모 (일반회계+재정투융 자특별회계)	10억원	54,978	61,708	68,574	77,661	86,670
국 고 보 조 금	10억원	3,855	4,302	4,801	5,358	5,980

※ '94年 經濟活動 人口動向

(단위: 천명,%)

구 분		'93년	'94년	증감규모	증감률
○ 15세이상 인구		32,400	32,939	539	1.7
○ 경제활동인구		19,803	20,326	523	2.6
	(참 가 율)	61.1	61.7	0.6	
	남 자	11,890	12,167	277	2.3
	여 자	7,913	8,159	246	3.1
취 업 자		19,253	19,837	584	3.0
	농 립 어 업	2,828	2,699	-129	-4.6
	광 공 업	4,704	4,735	31	0.7
	· 제 조 업	4,652	4,695	43	0.9
	사회간접자본및기타서비스업	11,721	12,403	682	5.8
	· 건 설 업	1,685	1,777	92	5.5
	· 도소매, 음식숙박	4,838	5,198	360	7.4
	· 사업,개인,공공서비스	3,488	3,667	179	5.1
	· 금융, 운수창고, 전기	1,711	1,761	50	1.9

(단위: 천명,%)

구 분		'93년	'94년	증감규모	증감률
	자영업주	5,432	5,521	89	1.6
	무급가족종사	2,070	2,020	-50	-2.4
	상시근로자	10,033	10,530	497	5.0
	일용근로자	1,718	1,767	49	2.9
○ 실 업 자		550	489	-61	-11.1
	(실업률)	2.8	2.4	-0.4	
	농 가	26	21	-5	-19.2
	(실업률)	0.9	0.7	-0.2	
	비 농 가	524	468	-56	-10.7
	(실업률)	3.1	2.7	-0.4	
	중졸이하	109	100	-9	-8.3
	(실업률)	1.4	1.3	-0.1	
	고 졸	302	259	-43	-14.2
	(실업률)	3.6	3.0	-0.6	
	대졸이상	140	130	-10	-7.1
	(실업률)	4.0	3.6	-0.4	
○ 비경제활동인구		12,597	12,614	17	0.1
	가 사	6,513	6,564	51	0.8
	통 학 등	6,084	6,049	-35	-0.6

第2章 中期地方財政運營現況

I. 財政運營狀況

1. 國家主要政策運營
2. 地方行政의 變化

II. 地方財政運用實績

1. 歲入 歲出 總括
2. 歲入 歲出 分析

第2章 中期地方財政運營現況

I. 財政運營狀況

1. 國家主要政策運營

☐ 국가상위계획인 新經濟 5個年計劃 ('93~'97. 經濟企劃院)

第3次 國土綜合開發計劃('92~2001. 建設部)과

第7次 經濟社會發展計劃('92~'96. 經濟企劃院)등을 토대로 産業構造 調整과 국민 생활 질적 向上 및 福祉增進 또한 自由市場 經濟의 暢達과 제도의 선진화 推進을 위한 計劃과 財政의 連繫化 推進 圖謀

2. 地方行政의 變化

☐ 地方行政은 地域均衡發展에 대한 關心이 高潮되고 行政서비스의 多樣化와 交通및 保健環境問題의 需要가 날로 폭증하는 趨勢로서

○ 開發이 相對적으로 뒤진 地域의 均衡發展 圖謀

○ 低所得階層의 福祉向上 寄與

○ 都市化 産業化에 따른 各種 都市行政에 投資

○ 生活의 質 向上에 대한 住民 期待 等に 集中 投資

☐ '90년부터 5年間 地方豫算의 變化는

○ 歲入은 25.1%, 歲出은 21.9%의 平均伸張率을 보였고

○ 이중 歲入은 依存收入이 主流를 이루고 歲出에 있어서는 債務償還과 投資費가 增加하였으며, 投資比率은 總額對比 53%로서 地域均衡開發에 投資

Ⅱ. 地方財政 運用実績

1. 歳入歳出總括

☐ 歳入總括 (一般 吳 特別會計)

(單位: 百萬圓)

區 分	'90	'91	'92	'93	'94	평균신장률	구성비
合 計	30,932	46,905	60,792	68,209	72,903	25.1%	100%
地 方 稅	5,503	7,013	8,085	8,849	10,219	16.9	14
稅 外 收 入	6,011	11,134	14,856	19,618	12,624	28.8	23
地方交付稅	9,906	14,999	19,958	20,984	24,541	26.7	32
補 助 金	9,460	10,182	13,028	12,761	17,541	17.8	23
地方讓與金	—	3,577	4,567	4,305	5,978	20.3	7
地 方 債	52	—	298	1,692	2,000	239.8	1

☐ 歳出總括 (一般 吳 特別會計)

(單位: 百萬圓)

區 分	'90	'91	'92	'93	'94	평균신장률	구성비
合 計	30,764	46,705	60,452	66,093	64,084	21.9 %	100%
人 件 費	6,570	8,009	9,333	10,324	11,757	15.7	17
基本經常費	5,016	7,421	9,489	9,901	10,376	21.2	16
一般維持費	622	895	945	834	908	8.0	2
其他經常費	1,210	1,824	1,795	1,903	1,751	11.8	3
債 務 償 還	457	1,253	2,242	2,969	1,140	56.0	3
支 援 諸 費	1,380	2,274	3,650	3,637	3,123	27.7	5
豫 備 費	405	1,149	802	718	636	30.4	1
投 資 費	15,104	23,880	32,196	35,807	34,393	25.1	53

2. 歳入歳出分析

□ 歳 入

○ 一般會計

(單位: 百萬圓)

區 分		稅 目 別	' 9 0	' 9 1	' 9 2	' 9 3	' 9 4	평균신장률	
合 計			26,901	38,892	44,308	45,300	63,854	24.5 %	
自 體 收 入	小 計		7,483	11,882	13,572	14,439	15,674	22.0	
	地 方 稅	計	5,503	7,013	8,085	8,849	10,219	16.9	
		住 民 稅	321	433	550	689	815		
		財 產 稅	222	297	370	450	536		
		自 動 車 稅	510	944	1,315	1,700	2,115		
		農 地 稅	166	100	35	62	44		
		屠 畜 稅	116	110	80	120	90		
		담배消費稅	3,219	3,955	4,200	4,200	4,830		
		綜合土地稅	556	775	900	1,000	1,105		
		都市計劃稅	149	195	270	340	399		
		消防共同施設稅	76	—	—	—	—		
	稅	事 業 所 稅	151	180	325	250	257		
		過年度收入	17	24	40	38	28		
		稅 外 收 入	計	1,980	4,869	5,487	5,590	5,455	39.5
	經 常 的		小 計	1,077	1,739	2,284	2,663	2,509	25.9
			財產賃貸 收 入	20	33	32	45	39	
			使 用 料 收 入	70	46	45	46	117	
			手 數 料 收 入	269	315	331	392	515	
			利子收入	153	341	198	397	290	
			徵 收 金 交 付 金	565	1,004	1,678	1,783	1,548	

區 分	稅 目 別	' 9 0	' 9 1	' 9 2	' 9 3	' 9 4	평균신장률
稅 外 收 入	小 計	903	3,130	3,203	2,927	2,946	60.2%
	臨時 財產賣却收入	5	201	226	298	90	
	移 越 金	700	2,563	2,651	2,174	2,696	
	負 擔 金	178	140	102	—	—	
	雜 收 入	18	142	189	440	142	
	過年度收入	2	84	35	15	18	
依 存 收 入	計	19,366	27,010	30,438	30,679	46,180	25.9
	地方交付稅 小 計	9,906	14,999	19,958	20,984	24,541	26.5
	普通交付稅	9,906	14,999	18,358	20,484	22,881	
	特別交付稅	—	—	1,600	500	950	
	增額交付稅	—	—	—	—	710	
	地方讓與金	—	3,577	—	—	5,978	
	補助金 小 計	9,460	8,434	10,480	9,695	15,661	16.2
	國庫補助金	7,276	4,930	6,280	5,264	7,954	
地 方 債	道費補助金	2,184	3,504	4,200	4,431	7,707	
	地 方 債	52	—	298	182	2,000	358.3

○ 特 別 會 計

(單位: 百萬圓)

區 分	稅 目 別	' 9 0	' 9 1	' 9 2	' 9 3	' 9 4	평균신장률
合 計		4,031	8,013	16,484	22,909	9,049	45.7%
稅 外 收 入	計	4,031	6,265	9,369	14,028	7,169	26.4
	經常的稅外收入	683	2,608	1,163	4,201	3,659	
	臨時的稅外收入	3,348	3,657	8,206	9,827	3,510	
補 助 金	計	—	1,748	2,548	3,066	1,880	9.1
	國庫補助金	—	1,496	912	947	1,240	
	道費補助金	—	252	1,636	2,119	640	
讓 與 金	計	—	—	4,567	4,305	—	△ 5.7
	地方讓與金	—	—	4,567	4,305	—	
地 方 債		—	—	—	1,510	—	

□ 歳 出 (一般 吳 特別會計)

(單位: 百萬圓)

區 分	' 9 0	' 9 1	' 9 2	' 9 3	' 9 4	평균신장률
合 計	30,764	46,705	60,452	66,093	64,084	21.9%
1. 人 件 費	6,570	8,009	9,333	10,324	11,757	15.7
給 與	2,533	2,880	3,358	3,452	4,289	
賞 與 金	1,224	1,401	1,692	2,129	2,557	
其 他 職 報 酬	298	306	289	166	195	
其 他 手 當	404	398	480	459	487	
定 額 手 當	1,253	1,671	2,064	2,470	2,421	
給 糧 費	54	45	27	32	41	
常用被服費	10	10	16	15	19	
日 傭 人 夫 賃	794	1,298	1,407	1,601	1,748	
2. 基 本 經 常 費	5,016	7,421	9,489	9,901	10,376	21.2
旅 費	225	607	994	950	842	
需用費 手數料	429	753	1,040	838	814	
福 利 厚 生 費	1,057	1,525	1,927	1,943	2,282	
情 報 費	79	215	250	150	160	
機關運營辦公費	31	50	52	55	60	
特 別 辦 公 費	13	108	155	43	111	
賃 借 料	3	10	30	65	18	
賠 償 費	—	—	1	6	27	
材 料 費	131	250	690	772	788	
醫 療 費	1,031	1,234	1,292	1,392	1,549	
補 償 金	1,053	1,641	1,832	2,459	2,872	
年 金 負 擔 金	200	310	470	520	155	
保 險 金	—	—	—	—	—	
官 署 當 經 費	764	718	756	708	698	

(單位: 百萬元)

區 分	' 9 0	' 9 1	' 9 2	' 9 3	' 9 4	평균신장률
3. 一 般 維 持 費	622	895	945	834	908	8.0%
公 共 料 金	223	368	436	365	400	
諸 稅 公 課 金	55	104	58	76	62	
車 輛 費	140	182	186	169	181	
施設裝備維持費	150	177	186	156	176	
燃 料 費	54	64	79	68	89	
4. 其 他 經 常 費	1,210	1,824	1,795	1,903	1,751	11.8
經 常 補 助 金	290	302	524	563	999	
大 修 繕 費	123	205	134	87	40	
資 產 取 得 費	171	250	16	308	530	
物 品 購 入 費	255	483	496	360	100	
積 立 金	—	—	—	—	—	
出 捐 金	5	104	55	65	82	
其 他	366	480	570	520	—	
5. 債 務 償 還 費	457	1,253	2,242	2,969	1,140	56.0
地方債元利金償還	457	813	703	1,752	1,140	
債務負擔償還額	—	440	1,539	1,217	—	
6. 支 援 諸 費	1,380	2,274	3,650	3,637	3,123	27.7
特別會計出捐金	1,229	1,380	3,247	2,944	2,076	
教育費 支援金	—	—	—	—	—	
出 資 金	—	—	—	—	—	
返 還 金	4	250	100	343	451	
委 託 金	87	185	249	298	123	
負 擔 金	60	459	54	52	473	
7. 豫 備 費	405	1,149	802	718	636	30.4
8. 投 資 費	15,104	23,880	32,196	35,807	34,393	25.1

※ '94年度는 決算額임

第3章 中期地方財政計劃('95 - '99)

I. 綜 合 的 展 望

II. 歲 入 與 歲 出 推 計

1. 歲 入 ('95 - '99) 展 望
2. 歲 出 ('95 - '99) 展 望
3. 歲 入 與 歲 出 推 計
4. 經 常 支 出 推 計
5. 投 資 可 用 財 源 判 斷

III. 部 門 別 投 資 計 劃 樹 立

1. 部門別 政策目標 與 計劃指標
2. 部門別 中期 投資計劃

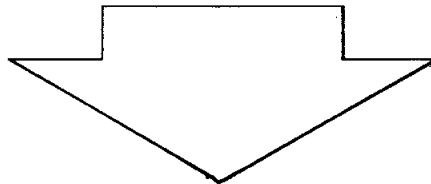
IV. 長 期 發 展 構 想

第3章 中期地方財政計劃('95 - '99)

I. 綜合的 展望

〈 與 件 變 化 〉

- 對外的으로 國際化・開放化의 時代
 - ・ 農産物 開放등으로 인한 農漁村 綜合對策 推進 必要
 - ・ 各種 市場開放에 따른 國際競爭力 提高 對策 緊要
 - ・ 自治團體의 市場開拓등 地域經濟活性化에 主導的 役割 要求
- 對內的으로 地方自治의 時代
 - ・ 地方財政需要範圍는 크게 擴大되고 있으나 地域利己主義 影響등으로『財政死角地帶』發生 憂慮 및 計劃的 投資에 어려움 豫想
 - ・ 國家의 地方自治團體 支援調整機能 強化 必要



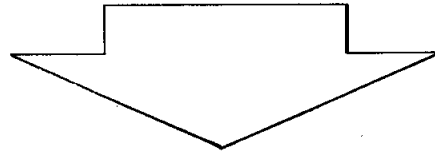
〈 健 全 한 地 方 自 治 의 定 着 〉

- 地方財政과 國家財政間의 連繫強化 - 計劃財政運用
- 稅制改編推進, 自主財政力 擴充 - 經營財政運用
- 團體間・地域間 均衡發展 - 合理的인 財政調整의 定立
- UR對備 農漁村등 支援擴大 - 地域經濟活性化 注力

1. 地方行政의 主要政策方向

住民과 함께하는 豊饒로운 禮山建設

- 民 意 위 한 自 治 行 政
- 特 性 있 는 所 得 増 大
- 均 衡 있 는 地 域 開 發



- 住民約束事業의 着實한 推進
- 社會間接資本施設 擴充 및 地域均衡開發 促進
- 地域經濟活性化 및 地方中小企業 育成 支援
- 農漁村 福祉增進事業의 擴大
- 環境保存 및 保健衛生事業의 積極 推進
- 低所得 住民에 對한 支援施策 強化
- 地方文化・藝術의 暢達 및 繼承 發展
- 災害豫防・復舊 및 民防衛・消防能力 培養
- 一線行政力 補強 및 組織의 活性化
- 自主財政力 擴充과 健全한 地方自治의 發展

2. 中期地方財政 運用方向

- ☐ 地域計劃 ⇒ 財政計劃 ⇒ 豫算編成의 連繫 體系 確立
- ☐ 計劃運營의 實用性 提高를 爲해 每年 連動化
- ☐ 健全한 財政運營을 爲한 財源의 確保
- ☐ 公共 需要 充足을 爲한 財源의 合理的 配分

II. 歲入 및 歲出推計

1. 歲入('95-'99)展望

가. 與 件

- ⇒ 郡稅의 增加는 담배消費稅가 主流
- ⇒ 住民消費欲求의 增加로 自動車稅 增大 期待
- ⇒ 土地의 等級向上 調整으로 財産稅 增加 豫想
- ⇒ 現在 進行되고 있는 敎育改革, 酒稅引下및 新經濟 長期構想등에 따라 앞으로 地方財政의 豫測이 매우 不透明한 狀態임.

나. 推進基準

- ⇒ 住 民 稅 : 平均伸張率
- ⇒ 財 產 稅 : 課標調整 및 建築物 增加率
- ⇒ 自 動 車 稅 : 平均伸張率
- ⇒ 담 배 消 費 稅 : 專賣收入 基準 伸張率
- ⇒ 綜合土地稅및地方交付稅讓與金,補助金 : 平均伸張率

2. 歲出('95-'99) 展望

가. 與 件

- ⇒ 經常費는 公務員 人件費와 福利厚生費가 主流
- ⇒ 行政需要의 增加로 基本的 經費및 經常事業費, 投資費 增加

나. 推進基準

- ⇒ 人 件 費 : 最近 5個年('90-'94) 平均伸張率보다 5.1% 낮게 策定
- ⇒ 基本經常費 : 最近 5個年('90-'94) 平均伸張率보다 6.2% 낮게 策定
- ⇒ 經常事業費 : 最近 5個年('90-'94) 平均伸張率보다 13.0% 낮게 策定
- ⇒ 債務償還, 支援諸費 및 豫備費 : 8.7% 基準
- ⇒ 投 資 費 : 總額對比 53%의 水準

3. 歳入 및 歳出推計

(歳入推計)

(單位: 百萬圓)

年度 區分		計	'95	'96	'97	'98	'99	평균 신장률 (%)	구성비 ('95 - '99)
總計		517,128	80,440	91,193	103,641	119,614	122,240	11.1	100%
一般會計	小計	463,181	70,930	81,399	93,068	107,814	109,970	11.7	89
	自體收入	121,841	17,562	21,683	24,888	28,568	29,140	13.8	24
	依存收入	337,340	51,368	57,716	68,180	79,246	80,830	12.2	65
	地方債	4,000	2,000	2,000	-	-	-	-	1
特別會計		53,947	9,510	9,794	10,573	11,800	12,270	6.6	10

※ '95年度 歳入은 當初豫算 + 1追更 豫算額으로 計上 (當初 對比 10% 増加)

(歳出推計)

(單位: 百萬圓)

年度 區分		計	'95	'96	'97	'98	'99	평균 신장률 (%)	구성비 ('95 - '99)
總計		517,128	80,440	91,193	103,641	119,614	122,240	11.1	100%
經常支出		237,765	37,002	41,949	47,681	54,903	56,230	11.1	46
投資		279,363	43,438	49,244	55,960	64,711	66,010	11.2	54

○ 歳入推計

(單位: 百萬圓)

年度 稅目別		' 9 5	' 9 6	' 9 7	' 9 8	' 9 9	平 均 伸 長 率 (%)	
總 計		80,440	91,193	103,641	119,614	122,240	11.1	
一 會 計	合 計	70,930	81,399	93,068	107,814	109,970	11.7	
	自 體 收 入	17,562	21,683	24,888	28,568	29,140	13.8	
	地 方 稅	計	10,034	13,215	15,065	17,174	19,012	
		住 民 稅	820	973	1,109	1,264	1,399	
		財 產 稅	520	584	666	759	840	
		自 動 車 稅	2,130	2,599	2,963	3,378	3,740	
		農 地 稅	46	59	67	76	84	
		屠 畜 稅	100	142	162	184	204	
		담배消費稅	4,600	6,761	7,707	8,776	9,715	
		綜合土地稅	1,160	1,364	1,555	1,783	1,974	
		都市計劃稅	370	421	480	547	606	
		事 業 所 稅	250	263	300	342	379	
		過年度收入	38	49	56	65	71	

(單位: 百萬圓)

年 度			' 9 5	' 9 6	' 9 7	' 9 8	' 9 9	평 신 장 률 (%)	
稅目別									
一 般 會 計	稅 外 收 入	計	7,528	8,468	9,823	11,394	10,128	8.3	
		經 常	小 計	3,467	4,176	4,844	5,618	5,639	
			財產賃貸收入	43	65	76	88	92	
			使用料手数料 收 入	909	966	1,121	1,300	1,304	
			事 業 場 收 入	65	83	96	111	115	
			徵 交 付 金	1,856	1,600	1,650	1,760	1,764	
			利 子 收 入	594	1,462	1,901	2,359	2,364	
		臨 時	小 計	4,061	4,292	4,979	5,776	4,489	
			財產賣却收入	206	130	151	175	180	
			轉 入 金	—	—	—	—	—	
			負 擔 金	250	—	—	—	—	
			移 越 金	3,443	2,900	3,000	3,300	2,000	
			雜 收 入	157	226	662	704	709	
			融 回 資 金 收 入	—	—	—	—	—	
		過 年 度 收 入	5	1,036	1,166	1,597	1,600		
	依 存 收 入		51,368	57,716	68,180	79,246	80,830	12	

(單位: 百萬圓)

年 度			' 9 5	' 9 6	' 9 7	' 9 8	' 9 9	平 均 伸 長 率 (%)
税 目 別								
	交付税	法定交付税	25,797	31,335	36,160	41,728	42,124	
	譲地 與 金方	地方譲與金	4,412	6,972	7,530	8,130	8,526	
	補 助 金	計	21,159	19,409	24,490	29,388	30,180	
		國 費	11,603	9,260	11,680	14,016	14,412	
		道 費	9,556	10,149	12,810	15,372	15,768	
	地 方 債		2,000	2,000	-	-	-	
特 別 會 計	合 計		9,510	9,794	10,573	11,800	12,270	6.6
	上 水 道		2,090	3,641	3,874	4,770	5,100	
	住 宅		115	147	169	180	183	
	醫 療 保 護		1,765	1,925	2,178	2,530	2,578	
	새마을所得事業運營管理		416	420	453	530	540	
	零細民生活安定基金		109	135	150	180	183	
	農 工 團 地 造 成		974	1,819	1,964	2,410	2,455	
	土 地 區 劃 整 理		3,781	727	727	-	-	
	駐 車 場 事 業		260	980	1,058	1,200	1,231	

4. 經常支出推計

가. 總括

(一般會計 + 特別會計)

(單位: 百萬元)

年度 區分	計	'95	'96	'97	'98	'99	평균 신장률 (%)
合計	237,765	37,002	41,949	47,681	54,903	56,230	11.1
人件費	94,306	14,633	17,058	19,284	21,533	21,798	10.6
基本經常費	62,605	8,902	10,764	12,364	15,155	15,420	15.0
經常事業費	50,427	8,725	9,073	10,236	11,064	11,329	6.8
債務負擔費	11,131	2,117	1,835	2,102	2,405	2,671	6.7
諸支援費	14,260	1,942	2,528	2,895	3,315	3,580	2.0
豫備費	5,036	683	691	800	1,430	1,432	0.03

나. 經常支出 推計內譯

(一般 + 特別會計)

(單位: 百萬圓)

區 分 \ 年 度		'95	'96	'97	'98	'99	平 均 伸 長 率 (%)
合 計		37,002	41,949	47,681	54,903	56,230	11.1
人 件 費	計	14,633	17,058	19,284	21,533	21,798	10.6
	俸 給	6,762	7,851	9,005	9,871	9,925	
	賞 與 金	3,270	3,847	4,212	4,581	4,600	
	其 他 職 報 酬	294	404	463	533	540	
	其 他 手 當	700	812	931	1,072	1,100	
	定 額 手 當	1,394	1,600	1,754	2,114	2,200	
	常用被服費	41	29	33	38	44	
	給 糧 費	82	58	67	77	89	
	日 傭 人 夫 賃	2,090	2,457	2,819	3,247	3,300	
基 本 經 常 費	計	8,902	10,764	12,364	15,155	15,420	15.0
	旅 費	935	1,257	1,631	1,837	1,855	
	一 般 需 用 費	1,187	1,428	1,852	2,040	2,058	
	福 利 厚 生 費	3,523	3,776	3,899	5,220	5,238	

(單位: 百萬元)

區 分 \ 年 度		' 9 5	' 9 6	' 9 7	' 9 8	' 9 9	평 均 신 장 륜 (%)
基 本 經 常 費	特 殊 活 動 費	289	295	383	425	443	
	業 務 推 進 費	175	220	285	291	309	
	賃 借 料	9	29	38	52	70	
	其 他 運 營 費	403	685	789	919	937	
	年 金 負 擔 金	70	216	280	384	402	
	官 署 當 經 費	727	996	1,092	1,372	1,390	
	公 共 料 金 及 諸 稅	900	1,071	1,089	1,405	1,423	
	運 營 手 當	41	55	71	97	115	
	車 輛 費	223	298	387	431	449	
	施 設 裝 備 維 持 費	298	292	379	420	438	
	燃 料 費	122	146	189	262	293	
經 常 事 業 費	計	8,725	9,073	10,236	11,064	11,329	6.8
	經 常 補 助 金	1,400	1,499	1,599	1,858	1,895	
	救 療 費	963	1,144	1,373	1,448	1,485	

(單位: 百萬圓)

年 度		' 9 5	' 9 6	' 9 7	' 9 8	' 9 9	평 均 신 장 륜 (%)
區 分							
經 常 事 業 費	資 產 取 得 費	1,287	742	890	968	1,005	
	出 捐 金	241	150	180	16	53	
	補 償 金	3,973	4,207	4,597	5,057	5,135	
	材 料 費	827	1,291	1,549	1,659	1,696	
	賠 償 金	34	40	48	58	60	
債 務 償 還 費	計	2,117	1,835	2,102	2,406	2,671	6.7
	債 務 償 還 額	2,117	1,835	2,102	2,406	2,671	
支 援 諸 費	計	1,942	2,528	2,895	3,315	3,580	2.0
	轉 出 金	730	993	1,137	1,302	1,368	
	返 還 金	241	340	389	445	511	
	委 託 金	364	401	459	526	592	
	負 擔 金	607	794	910	1,042	1,109	
豫 備 費		683	691	800	1,430	1,432	0.03

5. 投資 可用 財源 判斷

(單位: 百萬圓)

年 度 區 分		計	' 9 5	' 9 6	' 9 7	' 9 8	' 9 9 以 後
歲 入 (A)		517,128	80,440	91,193	103,641	119,614	122,240
經 常 支 出 (B)		237,765	37,002	41,949	47,681	54,903	56,230
投 資 財 源 (C = A - B)		279,363	43,438	49,244	55,960	64,711	66,010
包括小規模事業 (D) (1 億 圓 以 下)		40,867	6,400	7,014	8,476	9,151	9,826
投 資 可 用 財 源 (E = C - D)		238,496	37,038	42,230	47,484	55,560	56,184
中 期 投 資 (E + F)		728,810	58,075	82,704	117,687	124,984	345,360
不 足 財 源 (F)		490,314	21,037	40,474	70,203	69,424	289,176
	地 方 債	13,562	2,000	2,000	4,562	3,000	2,000
	債 務 負 擔	11,400	0	1,500	1,800	2,100	6,000
	國 庫 補 助	41,424	2,824	4,388	6,465	8,158	19,589
	道 費 補 助	29,513	1,903	2,854	3,494	4,392	16,870
	民間資金及其他	394,415	14,310	29,732	53,882	51,774	244,717

Ⅲ. 部門別投資計劃樹立

1. 部門別 政策目標 및 計劃指標

가. 部門別 政策目標

1) 保健 社會 部門

- 가) 零細民의 自立基盤 造成 등 福祉向上
- 나) 保健 水準向上 및 健全한 餘暇善用 機會 擴充
- 다) 多様な 社會福祉 慾求 充足을 위한 福祉施設 및 關聯事業의 育成

2) 産業 經濟 部門

- 가) 産業 基盤施設의 擴充 및 産業振興
- 나) 農村 所得源의 多邊化
- 다) 農村 定住 基盤 施設
- 라) 農外所得 増大를 위한 農家所得 構造의 高度化
- 마) 流通構造機能의 活性化

3) 清掃 環境 部門

- 가) 쓰레기 糞尿廢棄場의 效率의 管理
- 나) 廢棄物 適正 處理施設의 擴充 및 再活用率 提高
- 다) 環境 保全 技術開發 促進

4) 道路 交通 部門

- 가) 道路 交通網의 擴充
- 나) 交通 安全 改善 및 交通 施設의 擴充 整備
- 다) 地域間 均衡發展의 誘導

5) 上 · 下水道 治水 部門

- 가) 上水道 普及 擴大
- 나) 下水道 施設 改良 整備
- 다) 災害 危險 水門의 管理
- 라) 河 川 改 修

6) 地域開發 部門

- 가) 都市計劃의 推進
- 나) 公園用地의 確保 都心造景 水準의 向上
- 다) 特殊 落後地域 均衡 開發
- 라) 國土 大清潔運動 展開
- 마) 快適하고 文化的인 國土環境 造成

7) 文化體育 部門

- 가) 文化 遺産의 保存 開發
- 나) 文化院 新築등 文化藝術 振興 基盤 造成
- 다) 郡民 體育公園 造成등 體育施設 擴充
- 라) 科學的인 優秀選手 育成 및 競技力 向上
- 마) 郡民健康의 增進 및 健全한 레저 餘暇 風土 造成

8) 民防衛 部門

- 가) 非常 給水施設의 擴充
- 나) 民防衛 裝備 現代化

9) 一般行政 部門

- 가) 主民 本位 行政 忠實
- 나) 行政事務의 現代化
- 다) 行政管理 體制의 強化
- 라) 廳舍 新築

4. 投資計劃指標

4-1. 保健社會

區	分	單位	'94	'95	'96	'97	'98	'99
生活保護對象者		千名	16.65	14.05	13.45	13.05	12.65	12.05
	居宅保護	千名	1.00	1.00	1.00	1.00	1.00	1.00
	施設保護	千名	0.05	0.05	0.05	0.05	0.05	0.05
	自活保護	千名	7.00	6.00	6.00	6.00	6.00	6.00
	醫療保護	千名	8.60	7.00	6.40	6.00	5.60	5.00
綜施	合福社設	個所	1	1	1	1	1	1
老施	人福社設	個所	211	219	230	248	250	260
婦施	女福社設	個所	—	—	—	—	—	—
兒施	童福社設	個所	1	1	1	1	1	1
精施	神疾患設	個所	1	1	1	1	1	1
障礙者福祉施設		個所	—	—	—	1	1	1
浮浪人施設		個所	—	—	—	1	1	1
勤施	勞福社設	個所	—	—	—	1	1	1
職業訓練院		個所	—	—	—	1	1	1
保健所		個所	1	1	1	1	1	1
保健支所		個所	11	11	11	11	11	11
保健診療所		個所	16	16	16	16	16	16

4-2. 農 林 水 産

區 分	單位	'94	'95	'96	'97	'98	'99
耕地整理率 (A ÷ B × 100)	%	72	76	78	80	81	82
耕 理 整 理 面 積 (A)	ha	9,585	10,085	10,405	10,575	10,766	10,849
耕 地 對 象 面 積 (B)	ha	13,240	13,240	13,240	13,240	13,240	13,240
水利安全率 (A ÷ B × 100)	%	90.5	91.1	93	95.7	99	100
農業用水開發面積 (A)	ha	13,240	13,321	13,625	14,002	14,508	14,628
畜 面 積 (B)	ha	14,628	14,628	14,628	14,628	14,628	14,628
農 業 機 械 化 營 農 團	個所	422	435	455	455	455	455
造 林 面 積	千ha	3,290	3,490	3,690	3,890	4,090	4,190
林 道 施 設	km	32.00	41.00	50.00	59.00	68.00	77
砂 防 事 業	ha	—	—	—	—	—	—
休 養 林 施 設	ha	—	—	—	—	—	—
定 住 生 活 圈 開 發	個所	2	2	3	4	5	6
草 地 造 成	千ha	0.598	0.603	0.608	0.613	0.618	0.623
人 工 魚 草 施 設	"	—	—	—	—	—	—
農漁村所得源道路 開 發	km	4.60	5.00	5.50	6.00	6.00	6.00
農 村 住 宅 改 良	棟	325	645	965	1,527	2,057	3,157
農 村 便 所 改 良	個所	325	645	965	1,527	2,057	3,157
農 村 街 路 燈 設 置	個	3,199	3,199	3,199	3,199	3,199	3,199
農水産物都賣市場	個所	—	—	—	1	1	1
農水産物集荷場	"	17	21	32	43	53	70

나 - 3. 清掃環境

區 分		單位	'94	'95	'96	'97	'98	'99
쓰레기 收去率 ($A \div B \times 100$)		%	100	100	100	100	100	100
	쓰레기收去量 (A)	千톤 /日	0.17	0.15	0.14	0.14	0.13	0.13
	쓰레기排出量 (B)	"	0.17	0.15	0.14	0.14	0.13	0.13
쓰레기 收去車輛		臺	20	21	22	22	23	23
清掃 人力	直 營	名	76	78	78	78	78	78
	代 行	名	6	8	8	8	8	8
糞尿 收去率 ($A \div B \times 100$)		%	100	100	100	100	100	100
	糞尿收去量 (A)	kl/ 日	65	66	68	69	70	73
	糞尿排出量 (B)	"	65	66	68	69	70	73
糞尿 收去 車輛		臺	5	5	5	5	5	5
糞尿 收去 人夫		名	10	10	10	10	10	10
糞尿終末處理場		個所	1	1	1	1	1	1
大氣汚染測定網		測定 所數	-	-	-	-	-	-
水 質 測 定 網		"	5	5	5	5	5	5
土 壤 測 定 網		地域 數	-	-	-	-	-	-

4 - 4. 道 路 交 通

區 分		單位	' 9 4	' 9 5	' 9 6	' 9 7	' 9 8	' 9 9
市街地 内	道 路 延 長	km	—	—	—	—	—	—
	鋪 裝 道 延 長	"	—	—	—	—	—	—
	鋪 裝 率	%	—	—	—	—	—	—
國 道	道 路 延 長	km	—	—	—	—	—	—
	鋪 裝 道 延 長	"	—	—	—	—	—	—
	鋪 裝 率	%	—	—	—	—	—	—
地方道	道 路 延 長	km	—	—	—	—	—	—
	鋪 裝 道 延 長	"	—	—	—	—	—	—
	鋪 裝 率	%	—	—	—	—	—	—
特 別 直 轄 市 道	道 路 延 長	km	—	—	—	—	—	—
	鋪 裝 道 延 長	"	—	—	—	—	—	—
	鋪 裝 率	%	—	—	—	—	—	—
市・郡 道	道 路 延 長	km	145	145	145	145	145	145
	鋪 裝 道 延 長	"	105	107	108	110	113	117
	鋪 裝 率	%	72.4	73.8	74.5	75.9	78	80.7
車 輛 保 有		千臺	15	17	19	22	25	28
	乘 用 車	"	7.98	9.91	10.41	11.58	13.43	14.18
	中 小 車	"	1.36	1.00	1.50	2.25	2.31	3.06
	貨 物 車	"	5.33	6.00	6.50	7.25	8.28	9.03
	特 殊 車	"	0.33	0.09	0.59	0.92	0.98	1.73
駐 車 場 數 路上+路外+建築物附設等		個所	154	180	212	245	280	330
駐 車 容 量		千臺	4	5	5	7	7	10
地 下 鐵		km	—	—	—	—	—	—

4 - 5. 上下水 ・ 治水

區 分		單位	' 9 4	' 9 5	' 9 6	' 9 7	' 9 8	' 9 9
上 水 道	人 口	千名	54	55	56	57	57	57
	給 水 人 口	千名	40	40	41	42	42	43
	普 及 率	%	74.07	72.72	73.21	73.68	73.68	75.44
給 水 量		千 t / 日	10.00	11.00	12.00	13.00	13.00	14.00
1日 1人當 給水量 (給水量 ÷ 人口數)		ℓ	250	275	292	310	310	326
下 水 道	計劃下水道延長	km	77.00	77.00	77.00	77.00	77.00	77.00
	施設下水道延長	km	32.00	38.00	44.00	51.00	53.90	58.00
	普 及 率	%	41.55	49.35	57.14	66.23	70.00	75.32
河 川	所要改修 延長	km	318.10	318.10	318.10	318.10	318.10	318.10
	既 改 修 延長	"	215.00	216.00	217.00	218.00	223.00	223.00
	改 修 率	%	67.58	67.90	68.21	68.53	70.10	70.10

나 - 6. 地 域 開 發

區 分		單位	' 9 4	' 9 5	' 9 6	' 9 7	' 9 8	' 9 9
住 宅	住 宅 數	千戶	30	30	30	30	32	32
	家 口 數	千家口	31	31	31	31	32	32
	普 及 率	%	97	97	97	97	100	100
公 園	都市 公園數	個所	28	28	28	28	28	28
	都市公園面積	千㎡	936	938	940	946	956	956
	1人當公園面積	㎡	19	20	21	29	29	29
工 團	計		186	186	186	186	186	186
	地方工團面積	千坪	—	—	—	—	—	—
	農工團地面積	〃	186	186	186	186	186	186
奧 地 開 發		個面	4	4	4	4	4	4
宅 地 開 發		千㎡	—	—	—	—	366	366
小 都 邑 가꾸기		個所	2	2	1	2	2	2

4 - 7. 文化・體育

區	分	單位	'94	'95	'96	'97	'98	'99
博 物 館 (自治團體所管)		個所	—	—	—	—	—	—
自 由 會 館		"	1	1	1	1	1	1
綜 合 文 藝 會 館		"	1	1	1	1	1	1
美 術 館 (自治團體所管)		"	—	—	—	—	—	—
文 化 院 ・ 公 報 院		"	1	1	1	1	1	1
市 ・ 道 指 定 文 化 財		件	55	56	56	57	57	57
公 立 圖書館	圖 書 館 數	個所	2	2	2	2	2	2
	座 席 數	席	486	486	486	486	486	486
	藏 書 數	千卷	44	45	47	49	49	49
室 內 體 育 館		個所	—	—	—	—	—	1
公 設 運 動 場		"	1	1	1	1	1	1
青 少 年 修 練 院		"	—	—	1	1	1	1
藝 總 會 館		"	—	—	—	1	1	1
漕 艇 選 手 育 成		名	5	5	5	5	5	5

나 - 8. 民防衛 · 消防

區 分	단 위	'94	'95	'96	'97	'98	'99
待 避 施 設	坪	—	—	30	60	90	100
非 常 給 水 施 設	톤/日	200	400	400	600	800	1,000
民 防 衛 裝 備	點	2,339	2,553	2,771	3,009	3,247	3,400

나 - 9. 一 般 行 政

區 分	단 위	'94	'95	'96	'97	'98	'99
公 務 員 數	名	772	777	790	800	810	820
國家公務員	"	50	50	50	50	50	50
地方公務員	"	722	727	740	750	760	770
公務員 1人當 人口數 (人口數÷公務員數)	"	145	142	139	136	132	129
P C 普 及 設 置	臺	170	180	200	220	240	260

2. 部門別 中期 投資計劃

가. 總 括

(單位: 百萬圓)

年度 區分	計	' 9 5	' 9 6	' 9 7	' 9 8	' 9 9 以 後	구성비 (%)
計 (7 5 件)	728,810	58,075	82,704	117,687	124,984	345,360	100
保 健 社 會 (9)	35,138	4,203	6,869	8,083	8,243	7,740	5
產 業 經 濟 (2 4)	211,108	23,606	29,422	36,812	37,311	83,957	29
清 掃 環 境 (6)	21,549	150	1,894	7,612	4,545	7,348	3
道 路 交 通 (6)	112,559	3,812	4,575	5,630	5,690	92,852	15
上 下 水 ・ 治 水 (7)	47,812	5,388	6,931	14,960	11,382	9,151	7
地 域 開 發 (1 4)	266,265	20,250	30,674	38,159	44,881	132,301	36
文 化 體 育 (8)	19,379	666	2,339	1,431	2,932	12,011	3
一 般 行 政 (1)	15,000	—	—	5,000	10,000	—	2

4. 中期投資計劃 ('95 ~ '99)

<保健・社會部門>

(單位：百萬圓)

事業名	事業期間	事業概要	總事業費	年度別投資					
				既投資	'95	'96	'97	'98	'99以後
計 (9件)			49,173	14,035	4,203	6,869	8,083	8,243	7,740
公設公園墓地造成事業	'95 ~ '98	237,337 m ²	7,584	2,000	—	2,000	2,000	1,584	—
醫療保護事業	'92 ~ '99	84,760 名	15,447	4,998	1,612	1,775	2,022	2,322	2,718
敬老堂新築及敬老堂運營事業	'92 ~ '99	221 個所	5,334	2,840	158	142	561	734	899
零細庶民生活安定基金融資事業	'91 ~ '99	134 名	868	318	105	105	110	110	120
保育施設運營	'89 ~ '99	6 棟	1,066	236	307	25	166	166	166
居宅保護事業	'92 ~ '99	3,230 名	8,139	2,084	784	1,033	1,180	1,396	1,662
老人福祉事業	'92 ~ '99	12,050 名	8,472	972	1,100	1,300	1,500	1,700	1,900
低所得住民子女學費支援事業	'92 ~ '99	3,100 名	1,613	587	137	189	194	231	275
障礙人獎勵會館	'96 ~ '98	200坪	650	—	—	300	350	—	—

<産業・経済部門>

(単位 : 百万円)

事業名	事業期間	事業概要	総事業費	年度別投資					
				既投資	'95	'96	'97	'98	'99以後
計(24件)			262,059	50,951	23,606	29,422	36,812	37,311	83,957
耕地整理事業	'92 ~ 2005	3,655 ha	79,655	9,660	4,520	6,530	8,050	9,200	41,695
農漁村 定住 生活圏 開発	'92 ~ 2004	6 面	13,849	3,465	926	1,300	1,200	1,600	5,358
農機械 一般 供 給	'93 ~ 2004	23,000 臺	48,312	9,990	3,832	4,000	4,150	4,300	22,040
韓牛 競争力 提 高 事 業	'92 ~ 2001	227 農家	25,229	3,993	1,604	4,077	4,587	4,587	6,381
젓소 競争力 提 高 事 業	'92 ~ '99	170 農家	15,849	3,285	1,537	2,750	2,759	2,759	2,759
돼지 競争力 提 高 事 業	'92 ~ '98	155 農家	10,815	3,963	1,160	1,713	1,713	2,266	-
닭 競争力 提 高 事 業	"	38農家	3,609	875	617	661	728	728	-
菜蔬生産 流通支援事業	'95 ~ '98 (4個事業)	1團地	8,389	-	3,355	1,678	1,678	1,678	-
果樹生産 流通支援事業	'93 ~ '99	10個 事業	11,589	1,949	2,300	1,590	2,300	2,300	1,150
畜産公害防止 施 設	'92 ~ '98	703 個所	5,404	1,324	690	1,020	1,020	1,350	-
畜産機械化 事 業	'94 ~ '98	242 農家	3,403	315	209	104	1,380	1,395	-

(單位：百萬圓)

事業名	事業期間	事業概要	總事業費	年度別投資					
				既投資	'95	'96	'97	'98	'99以後
小流池 設置	'91 ~ '99	78 ha (3個所)	3,101	1,131	150	235	600	620	365
立式風呂 吳湯 沐浴 湯 改良 事業	'91 ~ 2000	4,362 棟	4,362	1,530	320	320	562	530	1,100
農村 化粧室 改良 事業	'80 ~ 2000	6,454 棟	6,454	3,622	320	320	562	530	1,100
韓牛 專門 販賣 店	'95 ~ '98	8個所	1,756	-	-	500	500	756	-
粗飼料 生產 機械化 團地	'92 ~ '98	17個所	1,190	210	210	140	280	350	-
粗飼料 生產 基盤 造成	"	21個所	1,400	100	-	400	400	500	-
特作 分野 支援 事業	'95 ~ '97	3個所	1,692	-	564	564	564	-	-
養魚場 施設	'94 ~ '99	4個所	1,000	200	-	200	200	200	200
育林 事業	'92 ~ '99	24,136 ha	4,821	2,231	330	410	509	612	729
造林 事業	"	3,180 ha	3,059	1,979	130	150	170	250	380
林道 施設	"	35 km	2,471	869	452	350	300	300	200
農産物 加工 工場 誘致	'94 ~ '99	5 個所	2,550	260	380	410	500	500	500
農産物共販場	'97	400 坪	2,100	-	-	-	2,100	-	-

< 清掃 ・ 環境部門 >

(單位 : 百萬圓)

事業名	事業期間	事業概要	總事業費	年度別投資					
				既投資	'95	'96	'97	'98	'99以後
計 (6件)			21,667	118	150	1,894	7,612	4,545	7,348
畜産廢水處理施設	'96 ~ '97	1個所 (200 m ² /日)	5,824	—	—	1,834	3,990	—	—
郡單位쓰레기衛生處理施設	'97 ~ '99	200 톤/日	7,500	—	—	—	2,500	2,000	3,000
汚染河川淨化事業	'97 ~ '99	2.8km	1,560	—	—	—	780	780	—
清掃車輛現代化	'94 ~ 2000	20 대	893	48	40	—	192	265	348
小型쓰레기燒却爐設置	'93 ~ '97	19 기	390	70	110	60	150	—	—
쓰레기燒却爐設置	'98 ~ 2000	50 톤/日	5,500	—	—	—	—	1,500	4,000

<道路・交通部門>

(單位：百萬圓)

事業名	事業期間	事業概要	總事業費	年度別投資					
				既投資	'95	'96	'97	'98	'99以後
計(6件)			205,964	93,405	3,812	4,575	5,630	5,690	92,852
郡道整備事業	'93 ~ 2000	101.1 km	55,164	38,015	1,000	1,149	1,200	1,200	12,600
農漁村道路 整備事業	'93 ~ 2000	430.4 km	120,024	53,161	1,847	1,964	2,530	2,470	58,052
消防道路 開設工事	'93 ~ 2005	L=11.59 km B=6-8m	26,862	400	700	1,122	1,500	1,540	21,600
市街地道路 鋪裝및修繕	'92 ~ '99	570 a	630	100	40	90	100	100	200
市街地車線 塗色	'92 ~ '99	510km	380	70	40	50	60	80	80
有料駐車場 擴充事業	'93 ~ '99	駐車場 13個所	2,904	1,659	185	200	240	300	320

<上下水・治水部門>

(單位：百萬圓)

事業名	事業期間	事業概要	總事業費	年度別投資					
				既投資	'95	'96	'97	'98	'99以後
計(7件)			51,843	4,031	5,388	6,931	14,960	11,382	9,151
下水終末 處理事業 設置事業	'94 ~ '99	22 千噸/日	30,928	400	2,338	2,998	8,300	8,300	8,592
上水道老朽管 交替工事	'91 ~ '99	31 km	2,431	1,161	70	240	240	320	400
禮山 上水道 施設改良	'94 ~ '96	23 千m ³ /日	4,376	1,140	2,866	370	—	—	—
보령댐 廣域 上水道 施設	'96 ~ '97	負擔金 外 2種	3,562	—	—	328	3,234	—	—
簡易 上水道 施設擴充	'95 ~ '99	46個所	1,188	—	114	297	386	232	159
禮唐湖 (觀光地)發 開	'86 ~ '98	m ³ 186,080	4,458	1,330	—	1,228	1,080	820	—
德山 農村 上水道 施設	'96 ~ '98	m ³ 3,000	4,900	—	—	1,470	1,720	1,710	—

<地域開發部門>

(單位 : 百萬圓)

事業名	事業期間	事業概要	總事業費	年度別投資					
				既投資	'95	'96	'97	'98	'99以後
計 (14件)			294,264	27,999	20,250	30,674	38,159	44,881	132,301
德山溫泉開發 (2차지구)	'92 ~ 2001	觀光地造成 435,600m'	197,100	330	12,500	24,500	28,700	30,000	101,070
土地區劃 整理事業	'92 ~ '97	293 千m'	13,650	11,415	781	727	727	-	-
禮山川 覆蓋工事	'92 ~ 2005	L = 3.65km B = 20-40m	19,272	3,058	169	500	500	530	14,515
修德寺集團 施設地區	'88 ~ 2001	135,300m'	10,620	570	1,018	1,300	2,350	3,200	2,182
소도읍가꾸기 事業	'91 ~ '98	2 邑	13,130	6,000	1,630	500	1,500	3,500	-
農漁村住居 環境改善事業	'77 ~ '99	12 邑面 (4,744戶)	4,744	1,814	260	628	497	450	1,095
奧地綜合 開發事業	'90 ~ '99	生活基盤 施設	7,960	2,873	757	1,000	745	921	1,664
驛 ~ 터미널 道路開設	'92 ~ '98	L = 480m B = 15m	4,370	970	-	300	1,100	2,000	-
健康한 國土가꾸기 事業	'93 ~ 2001	281 km	4,925	550	595	180	1,200	1,200	1,200
禮山 ~ 山城間 中央路開設	'95 ~ '99	L = 780m B = 15m	2,250	-	300	-	-	-	1,950
德山注由所 ~ 北門里間 道路開設	'96 ~ '98	L = 500m B = 25m	2,000	-	-	400	600	1,000	-
市場現代化 事業	'91 ~ '99	在來市場 7 個所	1,803	419	20	639	120	80	525
관양산,암아리 뒷산등 지개발	'95 ~ 2000	366,000m'	10,240	-	20	-	120	2,000	8,100
터미널 ~ 여고 간도로개설	'95 ~ '96	L = 662m B = 20m	2,200	-	2,200	-	-	-	-

<文化・體育部門>

(單位：百萬圓)

事業名	事業期間	事業概要	總事業費	年度別投資					
				既投資	'95	'96	'97	'98	'99以後
計(8件)			23,294	3,915	666	2,339	1,431	2,932	12,011
公設運動場 施設	'87 ~ 2002	78,793 m'	7,006	1,200	393	20	350	2,000	3,043
室内體育館 建立	'90 ~ 2002	8,264 m'	8,140	290	—	—	150	200	7,500
郡體育場運營	'84 ~ '99	조정팀 육성	993	563	68	78	92	96	96
동네體育施設	'94 ~ '97	6個所	151	26	30	34	61	—	—
地方文化財 補修	'90 ~ '99	김정희 고택외 16건	1,599	727	40	196	72	164	400
國家指定 文化財補修	'90 ~ '99	수덕사 외 8건	2,855	922	72	1,661	56	72	72
大興鄉校 및 이광임 故宅補修	'93 ~ 2000	2棟	1,550	187	63	50	50	300	900
藝總會館建立	'96 ~ '98	900 m'	1,000	—	—	300	600	100	—

<一般行政部門>

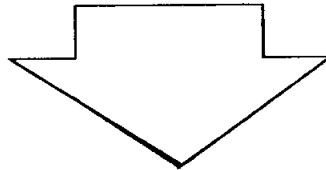
(單位：百萬圓)

[illegible]

IV. 長期發展構想

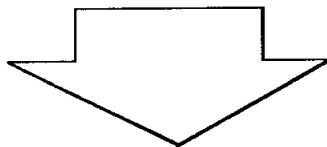
2000年代의 禮山郡像

- 地域與件 → 忠南의 西北部圈, 西海岸時代의 背後都市
- 發展方向 → 快適한 環境속의 先進化된 福祉 都市建設



禮山郡綜合開發構想

- 活力을 生出하는 農村基盤 造成
- 潤澤하고 快適한 生活環境 造成
- 삶의 보람있는 健康한 地域 建設
- 未來에 뻗어가는 活氣찬 産業育成



汎 郡 民 參 與

第 4 章 附 錄

I. 地 方 債 發 行 計 劃

I. 地方債發行計劃

部 門 別	事 業 名	事業期間	事業概要	事 業 費				
				計	國 費	地方費	地方債	其他
計	5 件			35,846	4,500	17,784	13,562	—
保 健 社會部門	公 設 公 園 墓 地 造 成	'95~'98	237,337m'	7,584	—	5,584	2,000	—
清掃環境 部 門	郡單位쓰레기 衛生處理施設	'97~'99	200톤/日	7,500	4,000	1,000	2,500	—
上 下 水 治水部門	보령댐 廣 域 上 水 道 施 設	'96~'97	負擔金外 2 種	3,562	500	1,000	2,062	—
一般行政 部 門	郡 廳 舍 新 築	'97~'98	1 棟	15,000	—	10,000	5,000	—
地 域 開發部門	터미널 女高間道路開設	'95~'96	L: 662m B: 20m	2,200	—	200	2,000	—

(単位：百万円)

年 次 別 投 資 費						地 方 債 發 行 計 劃				
既投資	'9 5	'9 6	'9 7	'9 8	'9 9 以 後	'9 5	'9 6	'9 7	'9 8	'9 9 以 後
2,000	2,200	2,328	12,734	13,584	3,000	2,000	2,000	4,562	3,000	2,000
2,000	—	2,000	2,000	1,584	—	—	2,000	—	—	—
—	—	—	2,500	2,000	3,000	—	—	500	1,000	1,000
—	—	328	3,234	—	—	—	—	2,062	—	—
—	—	—	5,000	10,000	—	—	—	2,000	2,000	1,000
—	2,200	—	—	—	—	2,000	—	—	—	—